

## BORRAR HISTORIAL Y COOKIES.

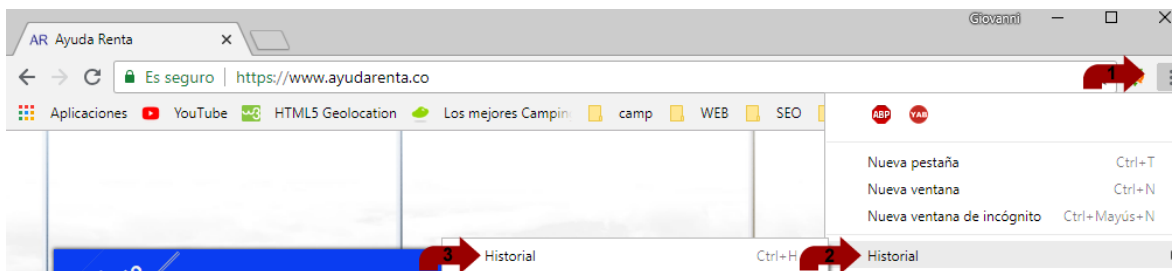
Si tiene algún inconveniente con el funcionamiento con ayudarenta.co, puede ser por que el navegador está tomando una versión desactualizada de ayudarenta.co

Puedes abrir ayudarenta.co en un navegador distinto por ejemplo si estas usando Chrome intenta en Opera o Mozilla.

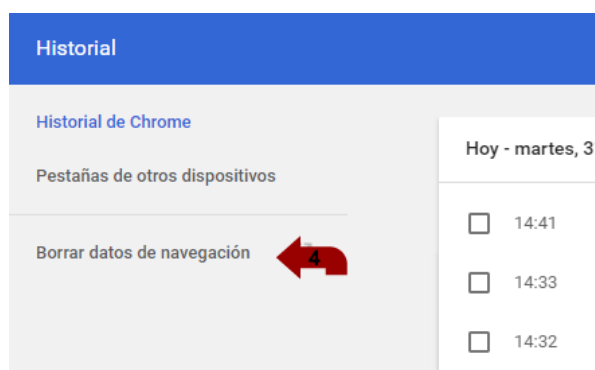
Si deseas continuar en el navegador actual elimina las cookies del navegador (borrar historial) y vuelve a cargar la página.

Pasos para borrar el historial del navegador.

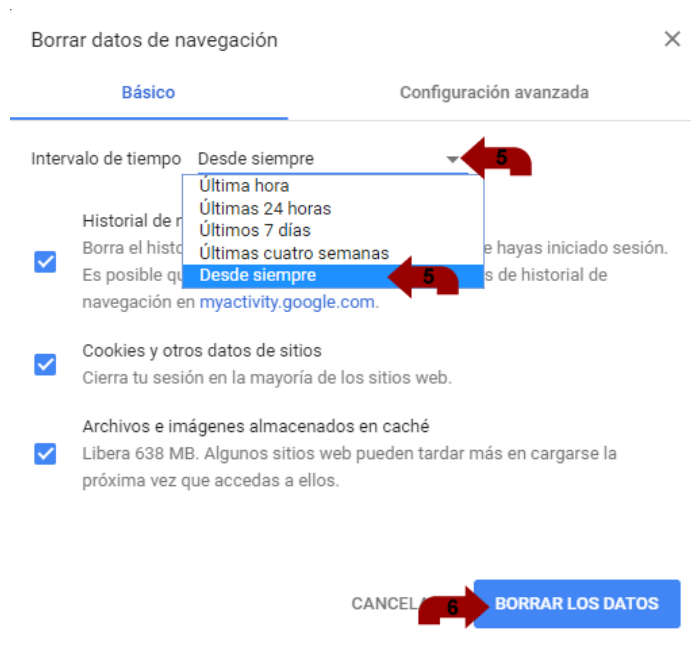
1. Desde tu navegador Chrome, en la parte superior derecha da clic en el botón personaliza y controla Google Chrome (icono tres puntos verticales).
2. Ubica el cursor sobre historial.
3. Da clic en el submenú historial.



4. Se mostrará una nueva ventana, en la parte izquierda debes dar clic en la opción Borrar datos de navegación.



- Se vera una ventana como se muestra en la siguiente imagen. En el menú desplegable 'intervalo de tiempo', debes seleccionar la opción Desde siempre o todo (el nombre de esta opción varia dependiendo de su versión de Chrome)



- Das clic en el botón borrar los datos y espere a que se termine el proceso. A continuación, cierra por completo el navegador y vuelve a ingresar a ayudarenta.co

**Nota:** este procedimiento solo borra archivos temporales de internet, no afectara de ningún modo el funcionamiento del navegador o de tu computador.

Cualquier inconveniente con ayudarenta.co, puede reportarlo al correo [info@ayudarenta.co](mailto:info@ayudarenta.co) o por WhatsApp (311-4368960)